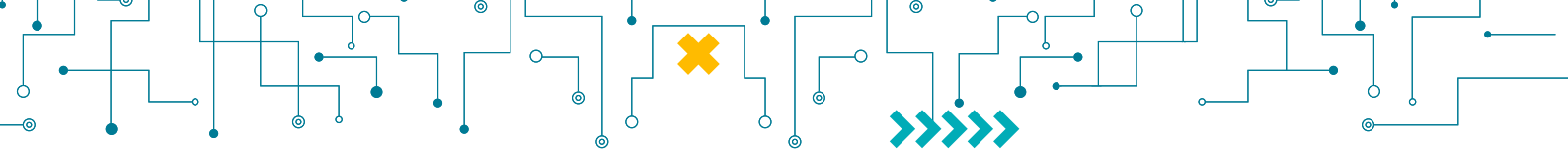


Módulo 3

Primeros pasos con ChatGPT

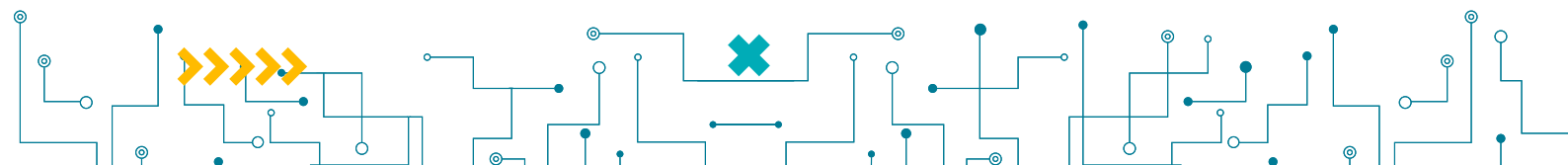
Ejercicio práctico





Conecta **Montes_Toledanos_IA**

La Plataforma de Asesoramiento en Inteligencia Artificial
de la Comarca **Montes de Toledo**



Ejercicio práctico

Ya que has roto el hielo con ChatGPT, es el momento de ponerlo en práctica y empezar a utilizarlo correctamente.

Este ejercicio te ayudará a entender cómo escribir prompts efectivos y obtener resultados útiles rápidamente. Aprenderás a escribir un prompt claro para ChatGPT y generar un contenido útil y aplicable a tu localidad en la Comarca de Los Montes de Toledo.

Te pedimos que sigas los siguientes pasos:

1. Accede a ChatGPT entrando en la web: chat.openai.com
2. Piensa algo que quieras preguntarle o pedirle a ChatGPT y escríbelo en un papel.
3. Escribe tu primer prompt en el cuadro de texto de ChatGPT basándote en el texto que has escrito en el paso anterior y siguiendo esta estructura:
 - » Comienza con una acción: “Escribe”, “Dame” o “Sugiere”.
 - » Añade detalles claros sobre qué quieres exactamente.
 - » Añade una referencia específica a tu localidad o actividad en la Comarca de Los Montes de Toledo.

Recuerda: ¡Cuanto más concreto sea tu prompt, mejor será la respuesta que obtendrás!

Te enseñamos algunos ejemplos prácticos para aplicar en la Comarca de Los Montes de Toledo que te pueden servir de ayuda:

Ejemplo 1:

“Escribe un mensaje invitando a visitantes a conocer los campos de azafrán en Con-suegra este fin de semana”

Ejemplo 2:

“Dame una lista con 3 ideas para promocionar el queso artesanal de Menasalabas en la feria comarcal de la Comarca de Los Montes de Toledo”.



Módulo 3. **Primeros pasos con ChatGPT**

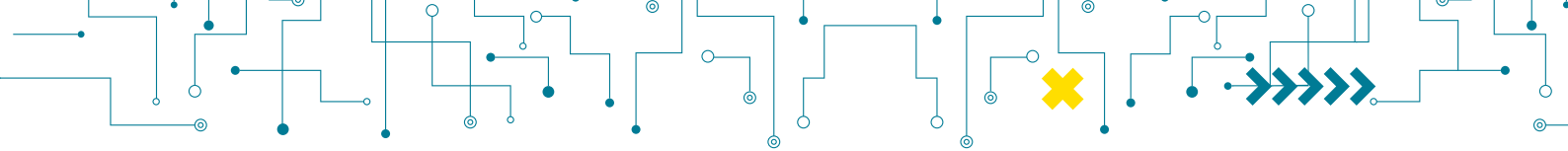
Ejemplo 3:

“Sugiere un plan sencillo para un recorrido turístico de 3 horas por pueblos cercanos en la Comarca de Los Montes de Toledo”.

Ves que es muy fácil usar ChatGPT, la clave ahora es que lo utilices mucho porque cuanto mayor uso le des, mejores resultados obtendrás.

Copia la respuesta generada por ChatGPT y compártela con tu asesor o grupo, explicando brevemente por qué has elegido ese prompt y cómo utilizarás la respuesta recibida.

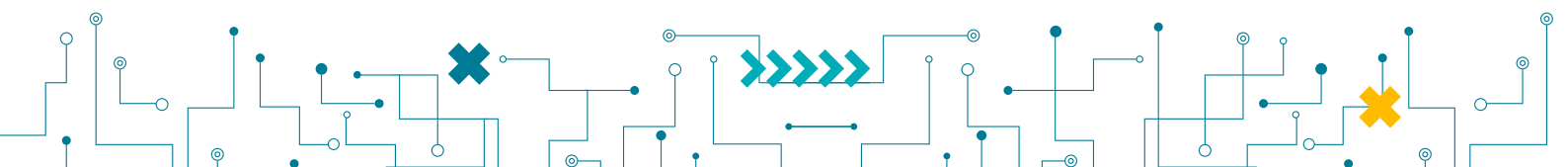
Recuerda: ¡Cuanto más concreto sea tu prompt, mejor será la respuesta que obtendrás!



Módulo 3. **Primeros pasos con ChatGPT**

Conecta **Montes Toledanos_IA**

La Plataforma de Asesoramiento en Inteligencia Artificial de la comarca Montes de Toledo





Conecta
Montes_Toledanos_IA

La Plataforma de Asesoramiento en Inteligencia Artificial
de la Comarca **Montes de Toledo**

Plan de Asesoramiento

**Descubriendo la IA.
Conceptos básicos y
aplicaciones cotidianas**

Módulo 3

**Primeros pasos
con ChatGPT**



LEADER
Desarrollo liderado por las
comunidades locales



Cofinanciado por
la Unión Europea


Castilla-La Mancha

